



Chiusura a leva E8

Chiusure a punto morto · Regolabile

- Serraggio regolabile
- Montaggio a scomparsa

Materiali e finiture

Acetale nero e nailon rinforzato a vetro nero

Dado di regolazione: acciaio inox

Dati prestazionali

Carico di funzionamento max: 1560 N

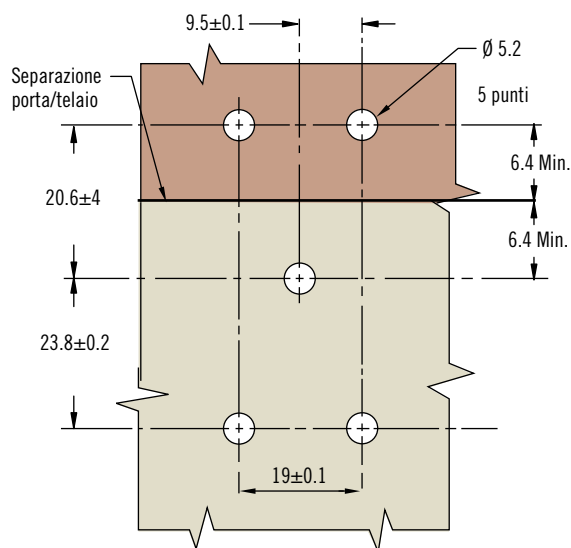
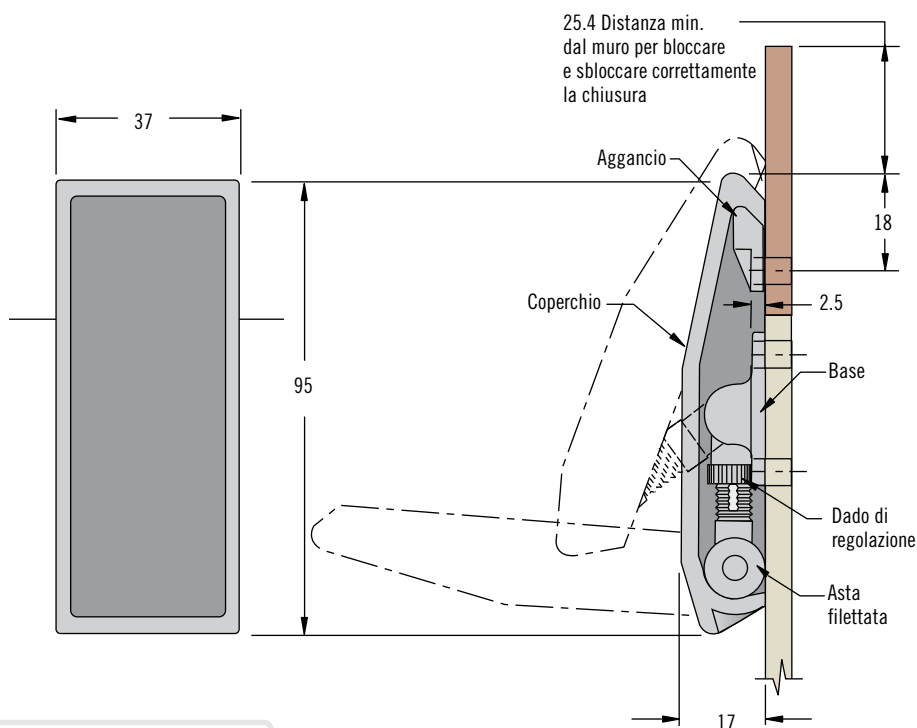
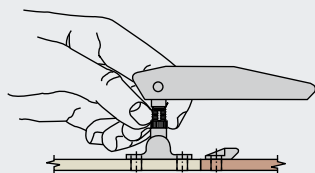
Gamma temperatura di esercizio: da -29°C a 80°C

Classe di infiammabilità: UL94-HB

Note sull'installazione

Installare il complessivo con cinque rivetti a testa piana $\varnothing 5$ o viti a testa piatta M5 (non forniti)

Per regolare la forza di chiusura, avvitare o svitare il dado lungo l'asta filettata (gamma totale 7,9)



Numero di parte

V. tabella

Complessivo completo con aggancio

Numero di parte

E8-10-502-20



www.southco.com/E8

Le dimensioni sono espresse in millimetri salvo diversa indicazione

southco
CONNECT · CREATE · INNOVATE